

# SR Phonares® II

Ausdrucksstark ästhetische Prothesenzähne



## Zahnformenkarte

SR Phonares® II

SR Phonares® II *Typ*

SR Phonares® II *Lingual*



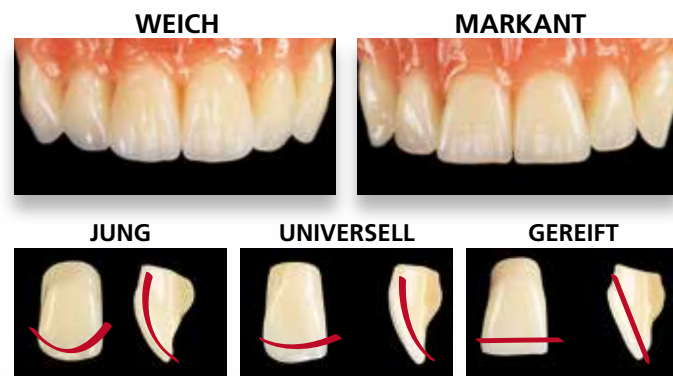
# AUSWAHLKRITERIEN

## FRONTZÄHNE

### Alters- und typengerechtes Zahnformen-Konzept

#### Einfaches Auswahlverfahren

Das neuartige Zahnformen-Konzept basiert auf einer klaren Einteilung. Für die unkomplizierte, patientengerechte Auswahl.



- Natürlich geformte Inzisalkante
- Ausgeprägte Facialkrümmung
- Leichte Abrasionen der Inzisalkante
- Weniger ausgeprägte Facialkrümmung
- Ausgeprägte Abrasion der Inzisalkante
- Geringe Facialkrümmung

Die Frontzähne müssen neben der Farbwahl besonders in Form und Grösse individuell an den Patienten angepasst werden. Die SR Phonares II-Zahnlinie bietet im anterioren Bereich 18 Oberkiefer (OK)- und 6 Unterkiefer (UK)-Formen.

Die Auswahl der Frontzähne sollte nach Möglichkeit direkt am Patienten nach anatomischen und mimischen Merkmalen durchgeführt werden. Folgende Methoden werden unterstützend empfohlen:

### CHAIRSIDE

#### FormSelector

Mit dem SR Phonares II-FormSelector kann einfach, schnell und gezielt die richtige Frontzahnform ausgewählt werden.

**Schritt 1** Bestimmen Sie die Nasenflügelbreite mit dem FacialMeter. Aus der Tabelle können Sie eine geeignete Zahngrösse auswählen.

**Schritt 2** Wählen Sie innerhalb der Grössenklassen zwischen weichen (Soft) und markanten (Bold) Zahnformen in Abhängigkeit von der Gesichtsform.

**Schritt 3** Wählen Sie altersadäquate Zähne anhand des Inzisal- und Facialverlaufs der SR Phonares II-Zähne.

### LABSIDE

#### Modellanalyse

Mit Hilfe einer Modellanalyse bestimmen Sie folgende Referenzpunkte:

##### a] Position der Eckzähne

Bestimmen Sie das erste grosse Gaumenfaltenpaar, die Mitte der Labialfläche der OK-3er ist im Abstand von 9 mm orientiert.

##### b] Berührungspunkt der zentralen Inzisiven

Die Labialfläche der zentralen Inzisiven ist in einem Abstand von 7 mm zur Mitte der Papilla incisiva ausgerichtet.

Anhand der Bogenlänge über diese drei Punkte können Sie mittels der Zahnformenkarte eine Frontzahn-garnitur mit entsprechender Breite auswählen.

## Zwei Seitenzahnlinien innerhalb der SR Phonares® II-Produktegruppe

### SR Phonares® II *Typ*

Diese Zahnform ist der Klassiker für den Einsatz bei Teil-, Total- und Hybridprothetik und daher vielseitig einsetzbar.

Klassische Okklusion



„Zahn-zu-zwei-Zahn“-Aufstellung



### SR Phonares® II *Lingual*

Das lingualisierte Okklusionskonzept dieser Zahnlinie eignet sich neben der universellen Indikation aufgrund der statischen Orientierung speziell für implantatgetragene, abnehmbare Restaurationen.

Lingualisierte Okklusion



„Zahn-zu-Zahn“-Aufstellung



ODER

„Zahn-zu-zwei-Zahn“-Aufstellung



Damit Prothesen im Mund auch über längere Zeit gut funktionieren, sollten folgende Voraussetzungen gegeben sein:

- Die zahntechnische Herstellung nach allen Regeln der Kunst
- Die Verwendung der zahntechnischen Produkte gemäss Herstellerangaben. Speziell sollten die Prothesenzähne nicht zu sehr durch Schleifprozesse geschwächt werden.
- Planung und Herstellung der Prothesen sollte in enger Kooperation mit dem Zahnarzt erfolgen.
- Zahntechniker und Zahnarzt sollten für eine ausgeglichene Okklusion und Artikulation sorgen.

Praktische BPS-Anwenderkurse bieten die Möglichkeit, die Grundlagen dafür sicher und praxisnah zu erlernen.

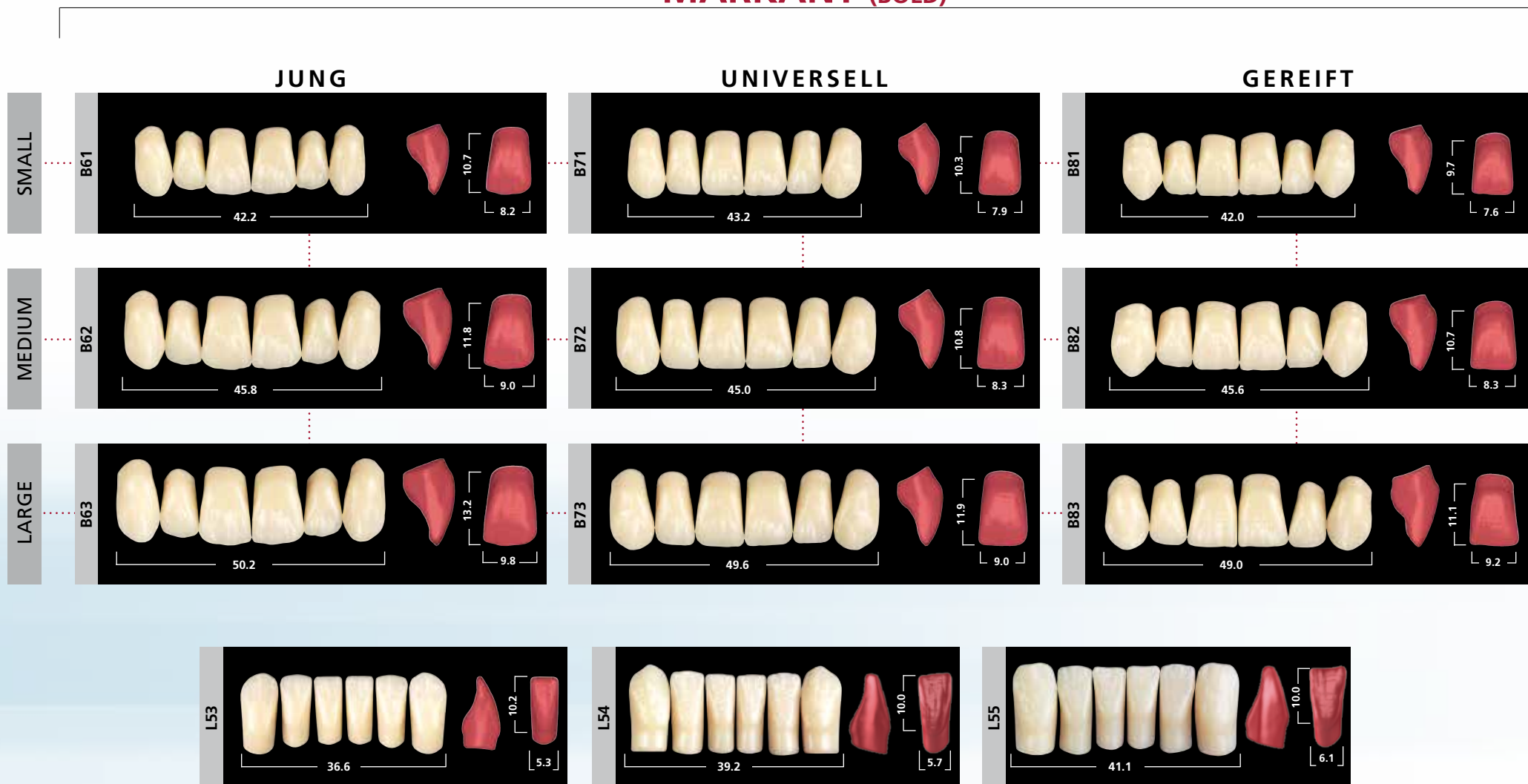
FRONTZÄHNE

# SR Phonares® II

**WEICH (SOFT)**

	JUNG	UNIVERSELL	GEREIFT
SMALL	<p>S61 41.6 9.7 7.9</p>	<p>S71 43.6 10.4 7.9</p>	<p>S81 41.8 10.6 8.0</p>
MEDIUM	<p>S62 45.0 10.5 8.5</p>	<p>S72 46.6 11.2 8.5</p>	<p>S82 46.4 12.3 8.8</p>
LARGE	<p>S63 48.0 11.0 9.1</p>	<p>S73 48.6 11.6 8.8</p>	<p>S83 48.0 13.3 8.8</p>
	<p>L50 32.4 9.3 4.6</p>	<p>L51 34.6 9.3 5.1</p>	<p>L52 37.4 10.8 5.5</p>

## MARKANT (BOLD)

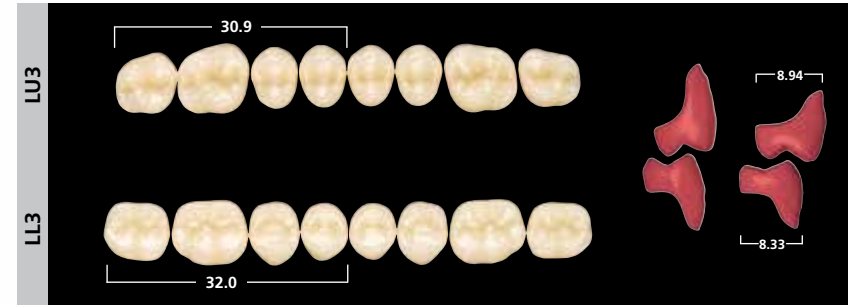


SEITENZÄHNE

SR Phonares® II  
*Typ*



SR Phonares® II  
*Lingual*



# KOMBINATIONSTABELLE

		SR Phonares® II		SR Phonares® II	SR Phonares® II
		OK	UK	<i>Typ</i>	<i>Lingual</i>
<b>Small</b>	weich (soft)	S61	L50, L51	NU3 / NL3	LU3 / LL3
		S71	L50, L51	NU3 / NL3, NU5 / NL5	LU3 / LL3, LU5 / LL5
		S81	L50, L51	NU3 / NL3	LU3 / LL3, LU5 / LL5
	markant (bold)	B61	L50, L51	NU3 / NL3	LU3 / LL3
		B71	L50, L51	NU3 / NL3, NU5 / NL5	LU3 / LL3
		B81	L50, L51	NU3 / NL3	LU3 / LL3
<b>Medium</b>	weich (soft)	S62	L52, L53	NU3 / NL3, NU5 / NL5	LU5 / LL5
		S72	L52, L53	NU5 / NL5	LU5 / LL5, LU6 / LL6
		S82	L52, L53	NU5 / NL5	LU5 / LL5, LU6 / LL6
	markant (bold)	B62	L52, L53	NU3 / NL3, NU5 / NL5	LU5 / LL5, LU6 / LL6
		B72	L52, L53	NU3 / NL3, NU5 / NL5	LU5 / LL5, LU6 / LL6
		B82	L52, L53	NU3 / NL3, NU5 / NL5	LU3 / LL3, LU5 / LL5
<b>Large</b>	weich (soft)	S63	L54, L55	NU5 / NL5	LU6 / LL6
		S73	L54, L55	NU5 / NL5, NU6 / NL6	LU6 / LL6
		S83	L54, L55	NU5 / NL5, NU6 / NL6	LU6 / LL6
	markant (bold)	B63	L54, L55	NU6 / NL6	LU6 / LL6
		B73	L54, L55	NU6 / NL6	LU6 / LL6
		B83	L54, L55	NU5 / NL5, NU6 / NL6	LU6 / LL6

Diese Kombinationstabelle wird als Richtlinie empfohlen. Bei besonderen anatomischen Verhältnissen sind Abweichungen möglich.

# SR Phonares II<sup>®</sup>

Ausdrucksstark ästhetische Prothesenzähne

## Farbbestimmung

### mit dem SR Phonares II-Farbschlüssel

Die Farbauswahl am Patienten sollte unter definierten Lichtbedingungen (5500K Farbtemperatur) oder unter Tageslicht vorgenommen werden. Für eine optimale Auswahl der Zahnfarbe nach dem A-D-Farbsystem steht ein zugehöriger Farbschlüssel zur Verfügung. Die Zähne des SR Phonares II-Farbschlüssels entsprechen in Schichtung und Material den Original SR Phonares II-Zähnen. Farbabweichungen bei der Farbauswahl werden somit auf ein Minimum reduziert.



### Farbauswahl

- 16 A-D-Farben
- 4 Bleach-Farben

## Ivoclar Vivadent-Kurszentrum



Stets auf dem neuesten Wissensstand sein – ein Zeichen Ihrer Kompetenz! Ivoclar Vivadent unterstützt Sie dabei und vermittelt nicht nur produktspezifische Kenntnisse, sondern der modernen Praxis entsprechendes Know-how in Anwendungs- und Verarbeitungstechnik. Das Ivoclar Vivadent ICDE in

Schaan bietet Ihnen laufend ideale Aus- und Weiterbildungskurse.

**Informieren Sie sich über unser Kursangebot!**

CE 0123

ISO 22112:2005

Darstellungen und Angaben enthalten keine Zusicherung von Eigenschaften.  
© Ivoclar Vivadent AG, Schaan/Liechtenstein  
642683/de/2013-02-11

Hersteller und Vertrieb  
**Ivoclar Vivadent AG**  
Bendererstr. 2  
9494 Schaan  
Liechtenstein  
Tel. +423 / 235 35 35  
Fax +423 / 235 33 60  
[www.ivoclarvivadent.com](http://www.ivoclarvivadent.com)

Vertrieb Deutschland  
**Ivoclar Vivadent GmbH**  
Dr. Adolf-Schneider-Str. 2  
D-73479 Ellwangen, Jagst  
Tel. +49 (0) 79 61 / 8 89-0  
Fax +49 (0) 79 61 / 63 26  
[info@ivoclarvivadent.de](mailto:info@ivoclarvivadent.de)  
[www.ivoclarvivadent.de](http://www.ivoclarvivadent.de)

  
**ivoclar**  
**vivadent**<sup>®</sup>  
passion vision innovation